
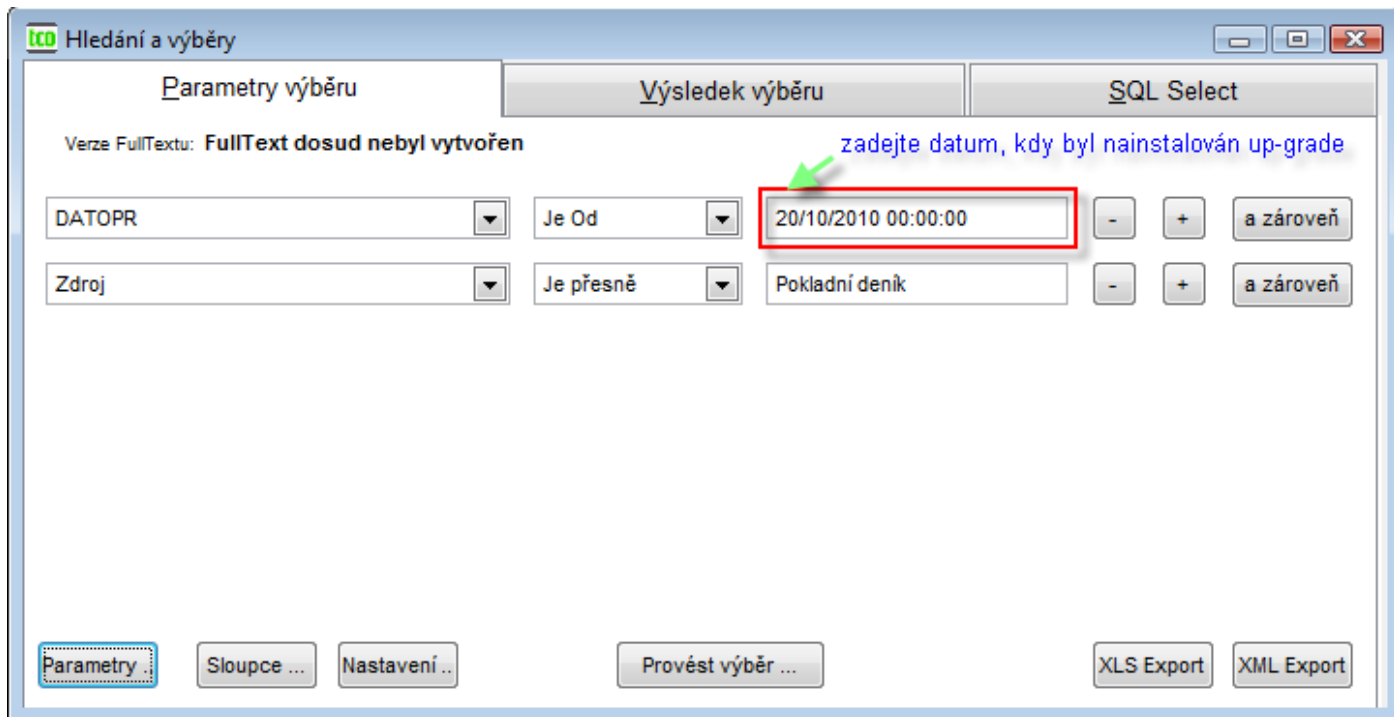


POSTUP PŘI KONTROLE ZAÚČTOVÁNÍ DOKLADŮ POMOCÍ NEZÁVISLÝCH VÝBĚRŮ


Následující postup doporučujeme použít pro kontrolu dokladů v případě, že při rozúčtování nebo přeúčtování pokladních dokladů ve verzi 2010.3.66 nastala chyba s načtením účtu z Účtové osnovy - vybraný účet se nedotáhł.

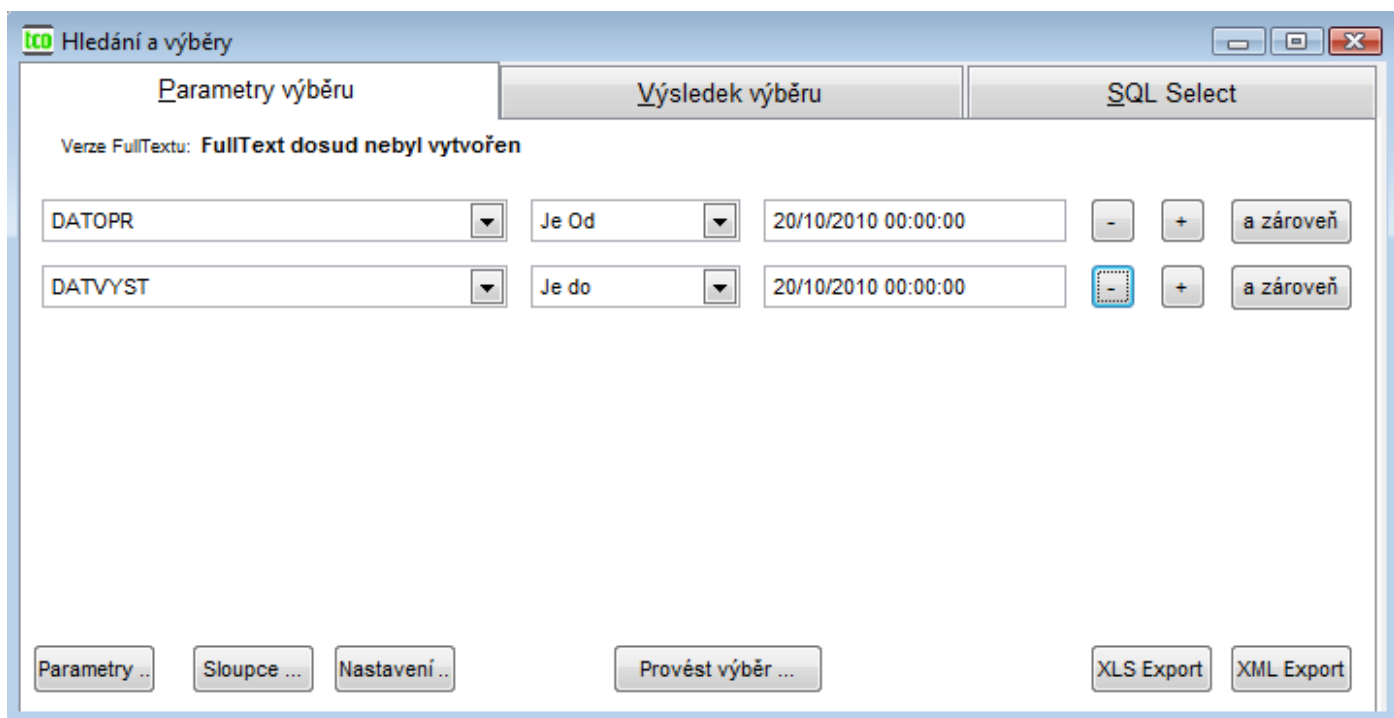
1. Nezávislým výběrem  (Ctrl+F) v Účetním deníku řádkovém vyberte doklady z pokladního deníku, ve kterých proběhla v zaúčtování oprava po datu nainstalování up-grade:



The screenshot shows the 'Hledání a výběry' window with the following configuration:

- Verze FullTextu: FullText dosud nebyl vytvořen
- DATOPR: dropdown menu
- Je Od: dropdown menu
- 20/10/2010 00:00:00: text input field, highlighted with a red box and a green arrow pointing to it with the text 'zadejte datum, kdy byl nainstalován up-grade'
- + a zároveň: buttons
- Zdroj: dropdown menu
- Je přesně: dropdown menu
- Pokladní deník: text input field
- + a zároveň: buttons
- Buttons at the bottom: Parametry..., Sloupce..., Nastavení..., Provést výběr..., XLS Export, XML Export

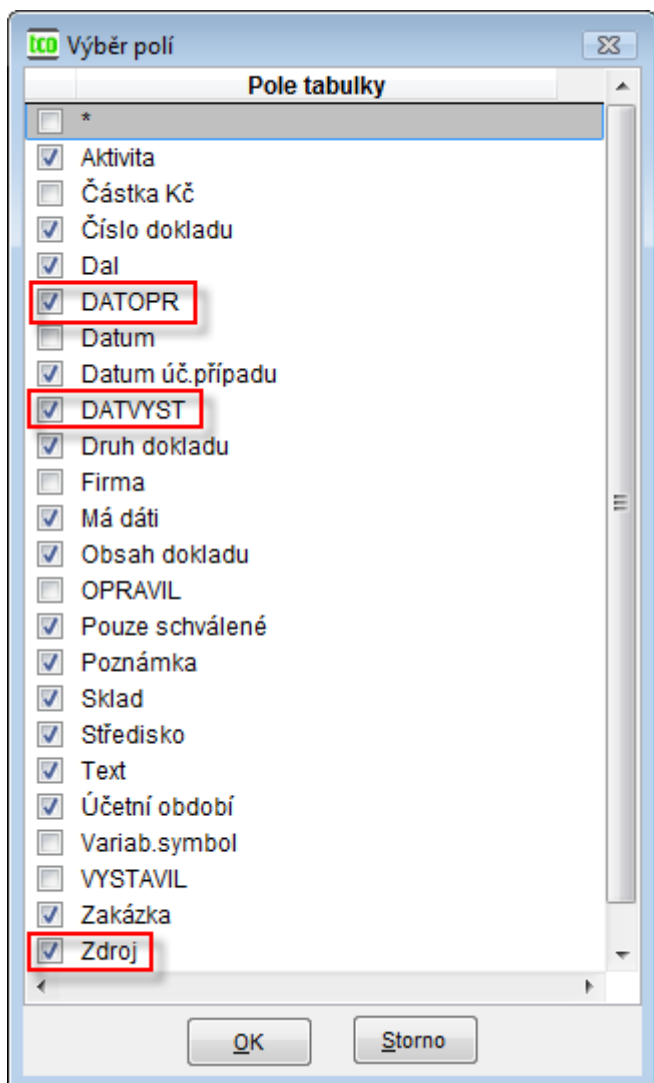
2. Pokud byl nějaký pokladní doklad vybrán v kroku 1, je nutné provést druhý nezávislý výběr  (Ctrl+F) v Účetním deníku řádkovém – vyberte starší doklady (s datem vzniku před nainstalováním up-grade), na kterých proběhla změna v zaúčtování po tomto datu:



The screenshot shows the 'Hledání a výběry' window with the following configuration:

- Verze FullTextu: FullText dosud nebyl vytvořen
- DATOPR: dropdown menu
- Je Od: dropdown menu
- 20/10/2010 00:00:00: text input field
- + a zároveň: buttons
- DATVYST: dropdown menu
- Je do: dropdown menu
- 20/10/2010 00:00:00: text input field
- + a zároveň: buttons
- Buttons at the bottom: Parametry..., Sloupce..., Nastavení..., Provést výběr..., XLS Export, XML Export

Poznámka: Jestliže v kritériích výběru nemáte k dispozici výběr podle parametrů DATOPR (datum opravy), DATVYST (datum založení) a Zdroje, musíte tyto parametry zaškrtnout v nabídce Parametry .. :



3. Ve výsledku výběru podle kroku 2 zkontrolujte zaúčtování dokladů např. podle zaúčtování ve starší bezpečnostní kopii dat, podle druhu dokladu, podle vytisknutých košilek, logicky špatné kontace atd. Při nálezů chyby je nutné chybný doklad přeúčtovat. U dokladů rozúčtovaných na více řádků může být problém jen na některých řádcích.

iprikrylova@tco.cz